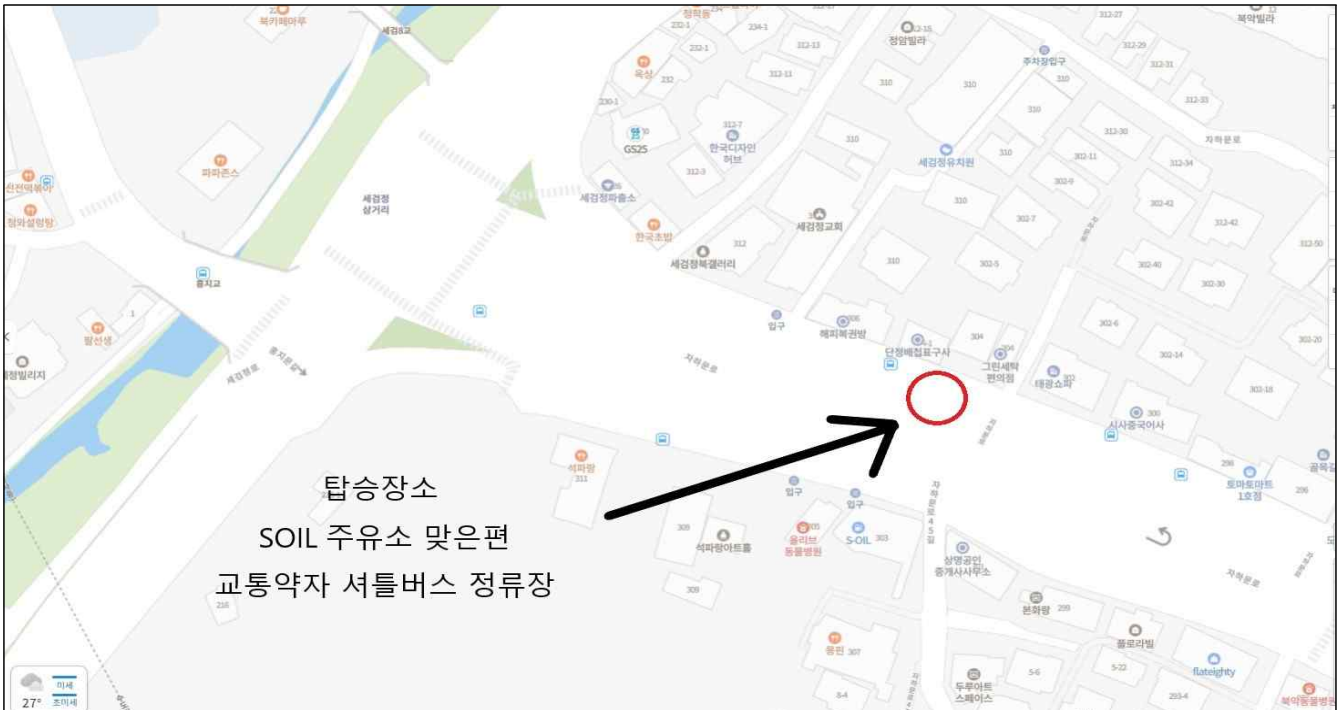




2024학년도 2학기 셔틀버스 탑승장 변경 안내

1. 변경시기: 2024.09.23.(월) 부터
2. 셔틀버스 운행 기간: 2024.09.02.(월)~2024.12.20.(금) / 기간 내 08:30 ~ 10:30
※ 주말 및 공휴일 제외
3. 탑승장 변경 현황: 설빙 청하고려인삼점 → **상명대입구 교통약자 셔틀버스 정류장**
※ 경복궁 방면에서 등교 시 **‘상명대입구, 세검정교회’ 정류장**에 하차하여 이용 가능

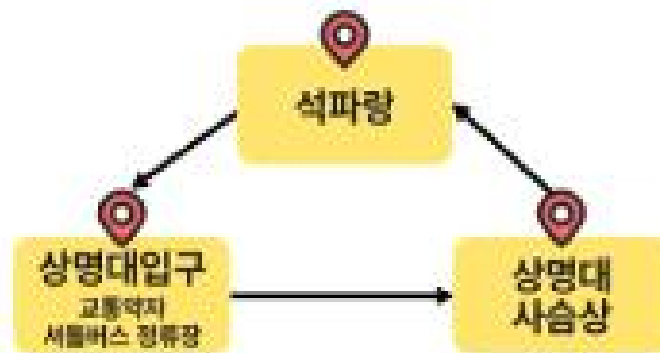




셔틀버스 대기 줄은
 탑승장 기둥으로부터
 소화전 방향으로 운영됩니다

※ 보도가 협소하오니 통행에
 방해되지 않도록 한줄로
 대기하여 주시기 바랍니다.

4. 운행 노선: 상명대입구 교통약자 셔틀버스 정류장 → 상명대학교 사슴상 → 석파랑



※ 상명대입구 교통약자 셔틀버스 정류장 기둥 앞에서 탑승함.

5. 운행 시간

승하차 장소별 출발 시각							
구분	상명대입구 교통약자 셔틀버스 정류장	상명대학교 사승상	석파랑	구분	상명대입구 교통약자 셔틀버스 정류장	상명대학교 사승상	석파랑
1회차	8:30	8:35	8:40	7회차	9:30	9:35	9:40
2회차	8:40	8:45	8:50	8회차	9:40	9:45	9:50
3회차	8:50	8:55	9:00	9회차	9:50	9:55	10:00
4회차	9:00	9:05	9:10	10회차	10:00	10:05	10:10
5회차	9:10	9:15	9:20	11회차	10:10	10:15	10:20
6회차	9:20	9:25	9:30	12회차	10:20	10:25	10:30

- ※ 운행 시간은 운행 당일 도로 교통상황 및 현장 여건에 따라 차이가 있을 수 있음.
- ※ 승차 시 셔틀버스 탑승 정원이 마감되는 경우 출발 시각과 관계없이 출발할 수 있음.

6. 유의사항

- 가. 셔틀버스 탑승 대상은 상명대학교 학생에 한하며 별도의 부담 비용은 없음.
- 나. 셔틀버스 탑승 시 신분을 증명할 수 있는 학생증(모바일 학생증) 지참 필수임.
 - ※ 신분 증명 요청 시 증명할 수 없는 경우 즉시 하차 하도록 함.
- 다. 셔틀버스 탑승 정원을 초과하여 탑승 불가(도로교통법 제39조)함.
- 라. 탑승자들의 안전을 위하여 전 좌석 안전벨트 착용 필수임.
- 마. 셔틀버스 기사 대상 무리한 요구 금지(과속 요구, 하차 장소 변경, 정원 초과 탑승 등)
- 바. 차량 내 음식물(PET 음료 제외) 지참 탑승 금지 및 쓰레기 버리는 행위 금지함.
- 사. 도로 교통상황(정체, 사고 등) 등에 인한 수업 결손(지각, 결석)등은 책임지지 않음.